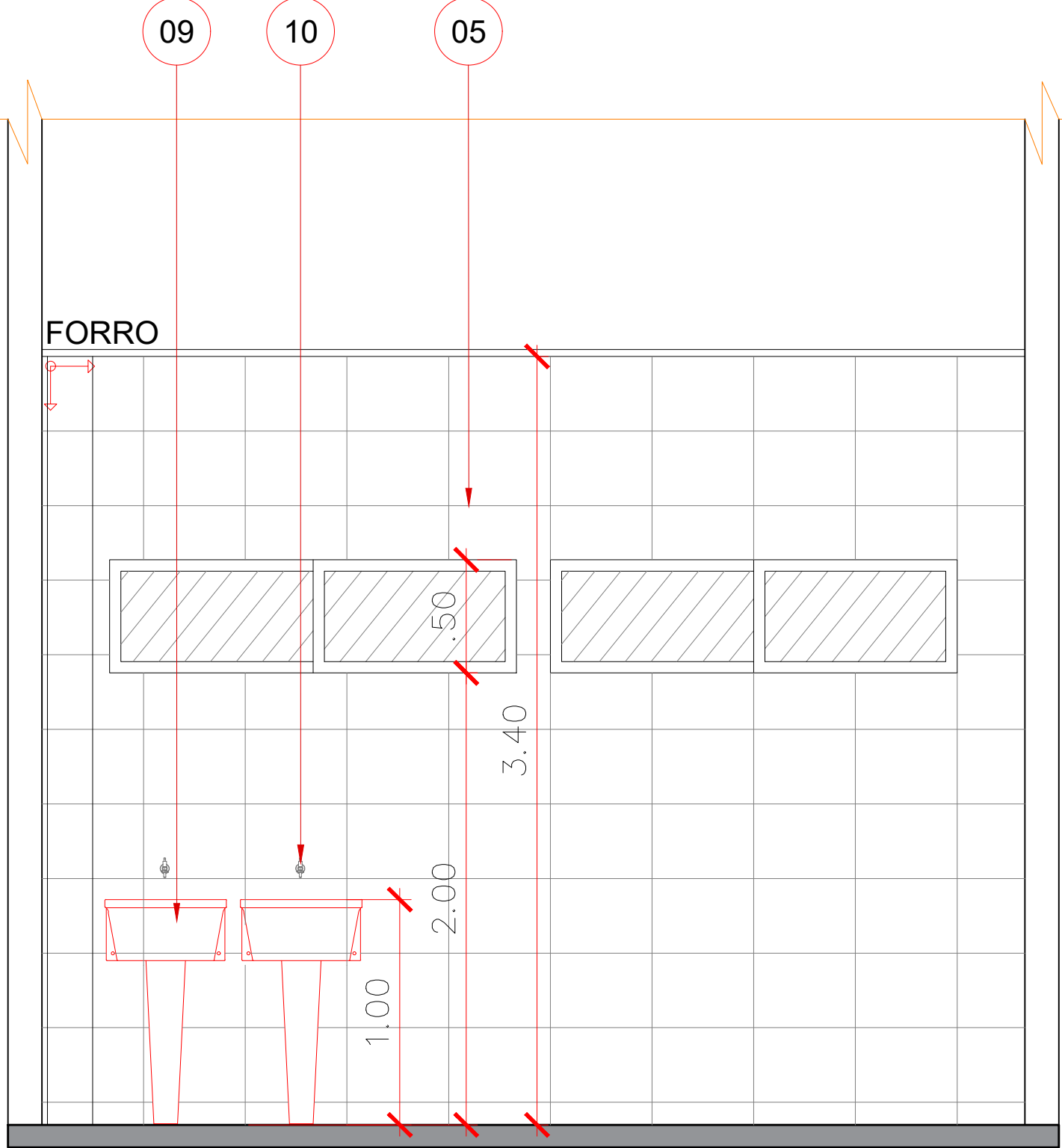
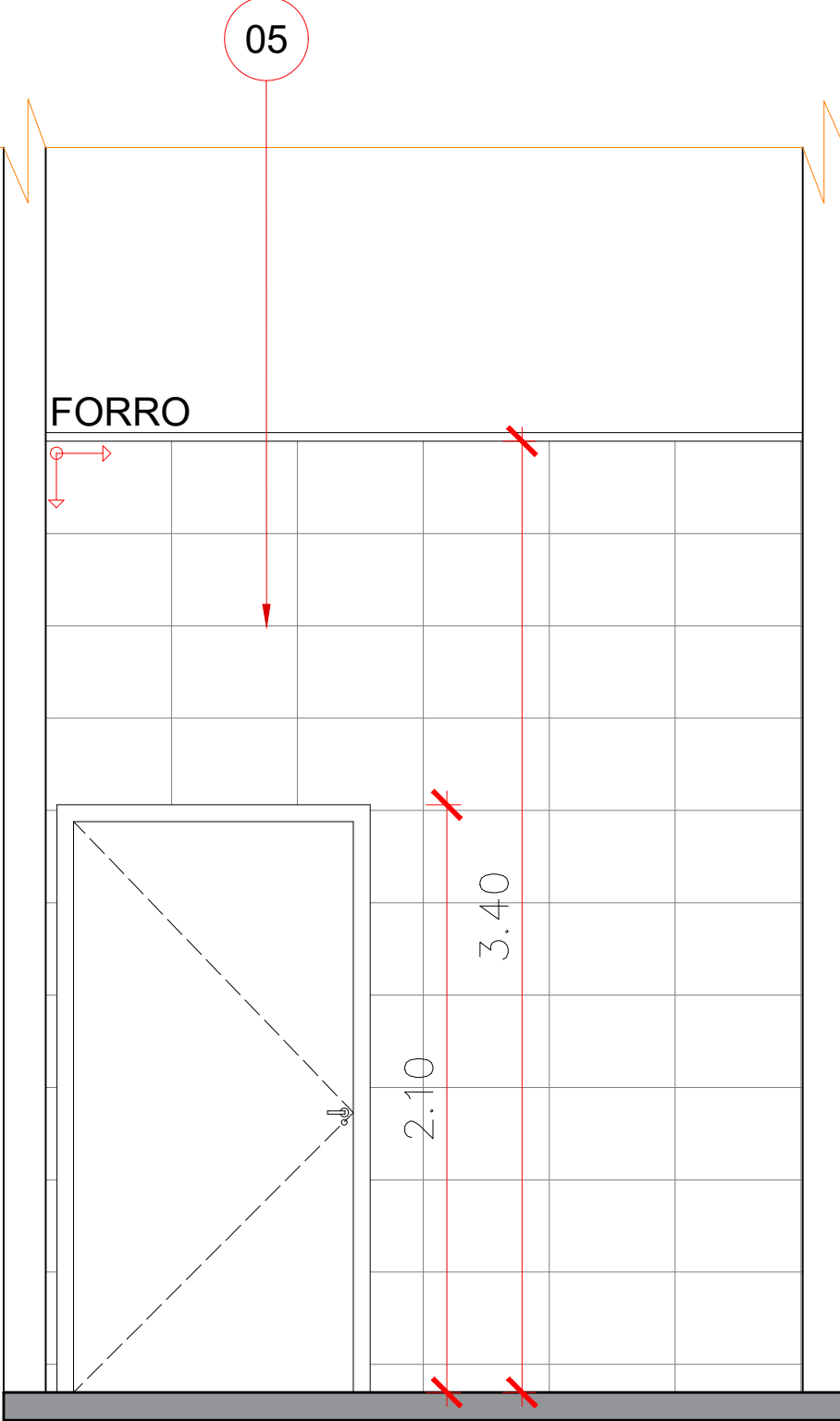


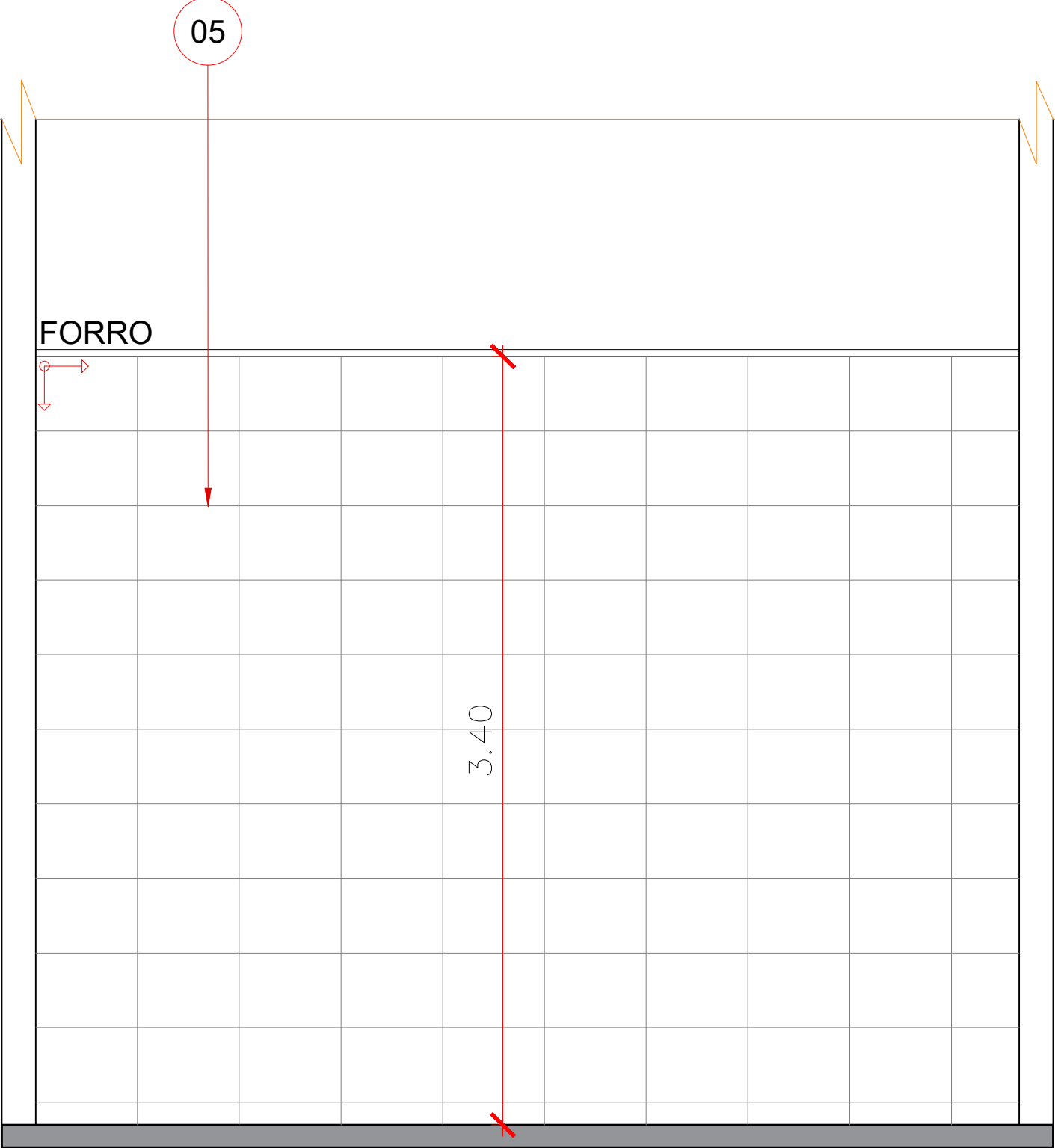
PAGINAÇÃO LAVANDAERIA - NUTRIÇÃO PAV. TÉRREO
ESCALA: 1/25



VISTA 01
ESCALA: 1/25



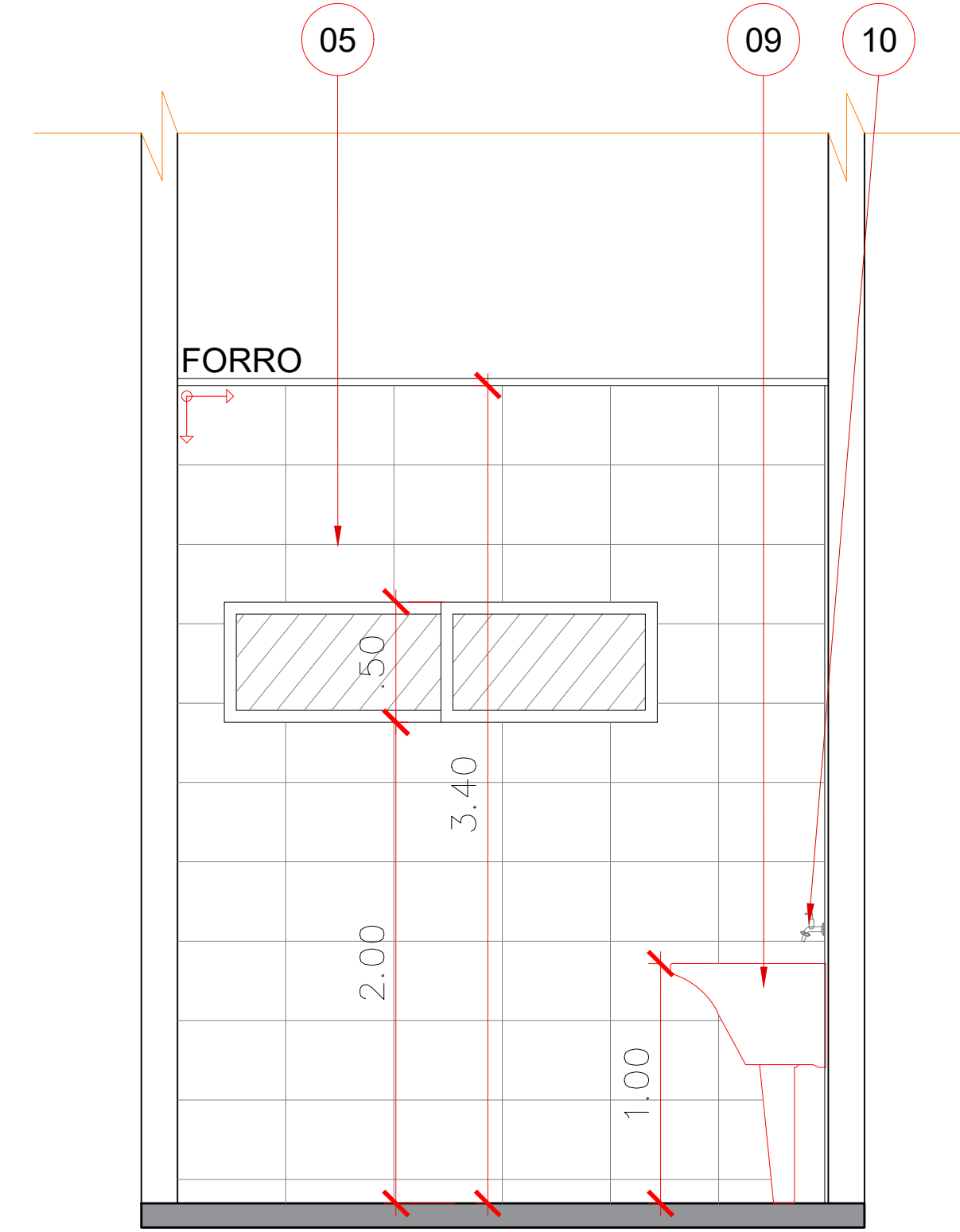
VISTA 02
ESCALA: 1/25



VISTA 03
ESCALA: 1/25



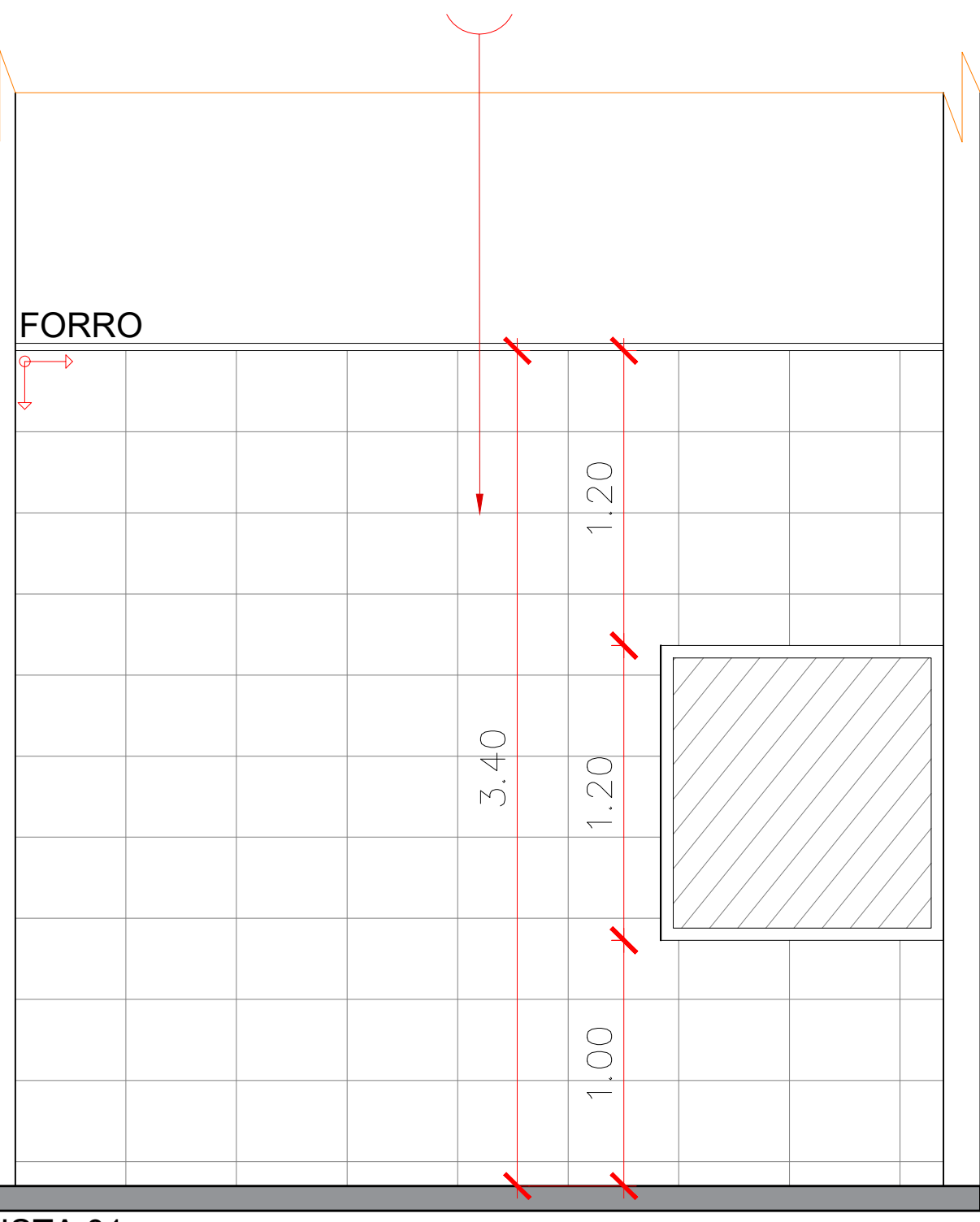
PLANTA CHAVE - LAVANDERIA E NUTRIÇÃO
BLOCO NUTRIÇÃO - PAV. TÉRREO



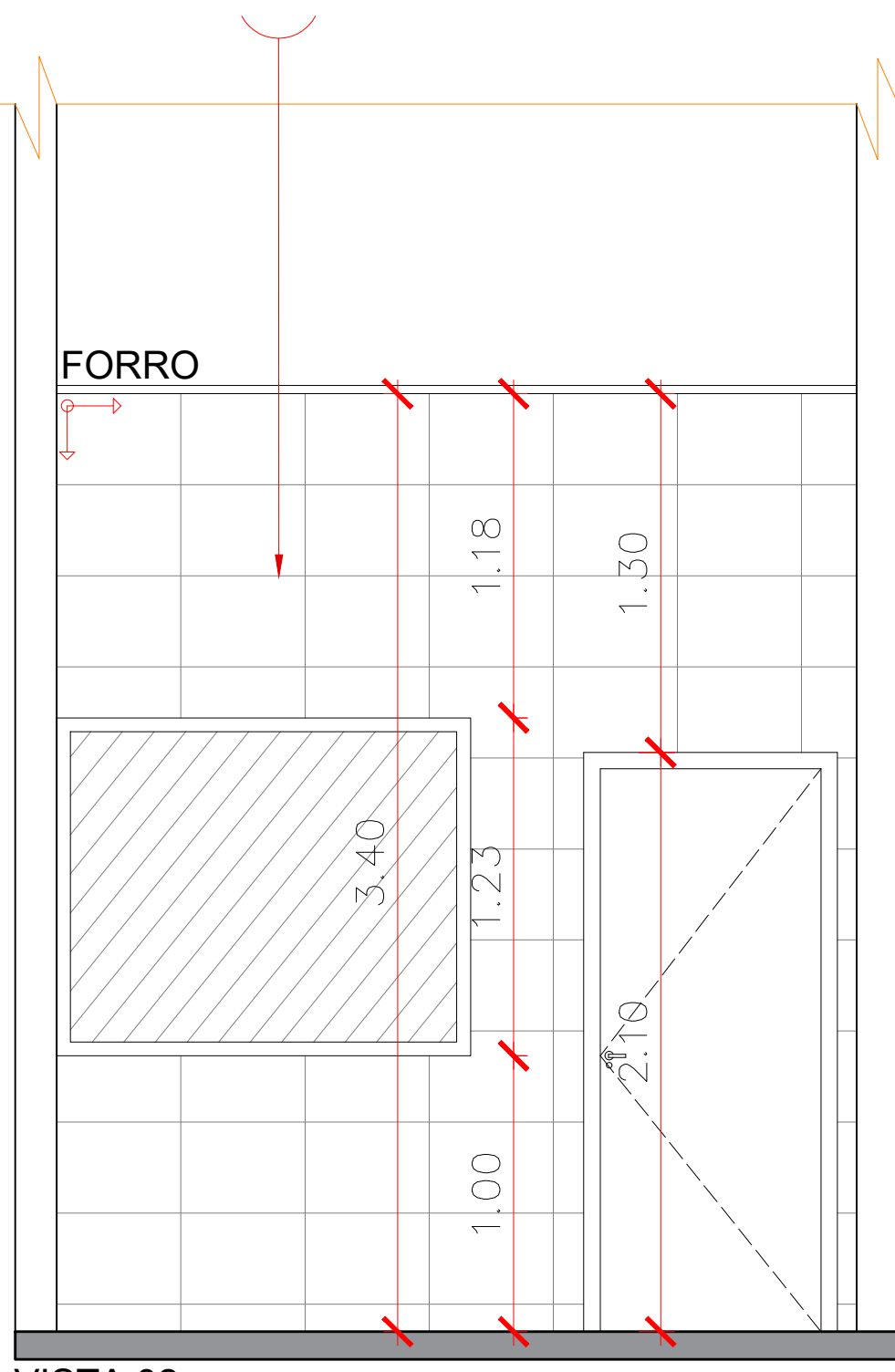
VISTA 04
ESCALA: 1/25



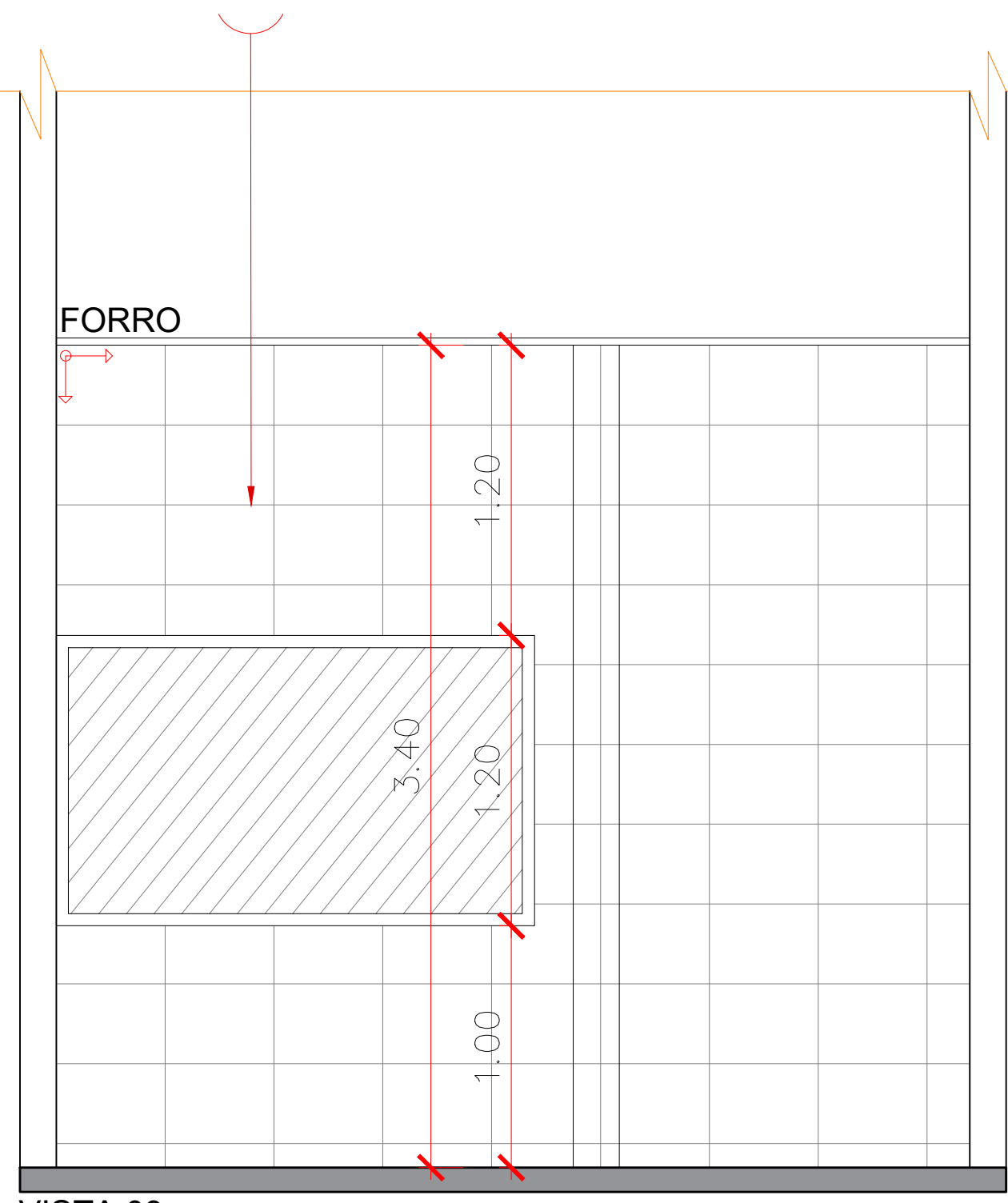
PAGINAÇÃO NUTRIÇÃO - PAV. TÉRREO
ESCALA: 1/25



VISTA 01
ESCALA: 1/25



VISTA 02
ESCALA: 1/25



VISTA 03
ESCALA: 1/25

LEGENDA	
	PEITORIL EM GRANITO CINZA ANDORINHA ESP: 2CM
	SOLEIRA EM GRANITINA ESP: 2CM
	PARTIDA DA CERÂMICA OU GRANITINA

ARQUITETÔNICO

PAGINAÇÃO ÁREAS MOLHADAS SESC - CENTRO DE ATIVIDADES

QUADRA 502 NORTE, AVENIDA LO 16, 21 - PLANO DIRETOR NORTE,
PALMAS-TO

CONTEÚDO DA FRONHA:

BLOCO DE NUTRIÇÃO - PAV. TÉRREO

PLANTA BAIXA DE PAGINAÇÃO
VISTAS

PLANTA CHAVE TÉRREO

LEGENDAS

QUADRO DE ÁREAS:

VER PROJETO DE ARQUITETURA

APROVAÇÕES:



PROPRIETÁRIO:

SERVIÇO SOCIAL DO COMÉRCIO - SESC - ADMINISTRAÇÃO
REGIONAL NO ESTADO DO TOCANTINS
CNPJ: 03.779.012/0001-54

AUTOR DO PROJETO:

S C ARQUITETURA E CONSULTORIA LTDA.
ARQ. URB. SILENO M. CAMARGO - CAU: A22573-B

ESCALA:
INDICADA
63 3212 1008

DATA:
OUTUBRO - 2023
MUNICÍPIO:
PALMAS
UF:
TO

FRONHA:
15/16

LEGENDA - LOUÇAS E METAIS	
IMAGENS	DESCRIÇÃO
	CUBA TANQUE COZINHA INDUSTRIAL AÇO INOX 70x50x35cm
	CUBA PRIME Nº2 AÇO INOX 304 - ALTO BRILHO - ABA INFINITA 56x35x20cm
	TORNEIRA COZINHA PAREDE BICA MÓVEL FLEX 1168 CROMADO DECA

	TANQUE DE LAVANDERIA COM COLUNA 30L BRANCO DECA 53x51cm
	TORNEIRA METÁLICA PARA TANQUE, DE PAREDE, AClONAMENTO POR ALAVANCA, MECANISMO CERÂMICO (1/4 DE VOLT) ALPHA HIDROMETAIS OU EQUIVALENTE
	CUBA DE EMBUTIR REDONDA 36cm L41 DECA

LEGENDA

- 01- BANCADA - GRANITO CINZA ANDORINHA ESP. 2,50CM;
- 02- SOLEIRA - GRANITINA ESP. 2,00CM;
- 03- PEITORIL - GRANITO CINZA ANDORINHA ESP. 2,00CM;
- 04- PISO GRANITINA COM JUNTA DE DILATAÇÃO 1,00x1,00m;
- 05-CERÂMICA 33x45cm, BRANCO, INDO DO PISO ACABADO AO FORRO.
- 06- TORNEIRA COZINHA DE PAREDE BICA MÓVEL FLEX 1168 CROMADO DECA
- 07- CUBA TANQUE COZINHA INDUSTRIAL AÇO INOX 70x50x35cm
- 08- CUBA PRIME Nº2 AÇO INOX 304 - ALTO BRILHO - ABA INFINITA 56x35x20cm
- 09- TANQUE DE LAVANDERIA COM COLUNA 30L BRANCO DECA 53x51cm
- 10- TORNEIRA METÁLICA PARA TANQUE, DE PAREDE, AClONAMENTO POR ALAVANCA
- 11- CUBA DE EMBUTIR REDONDA 36cm L41 DECA